

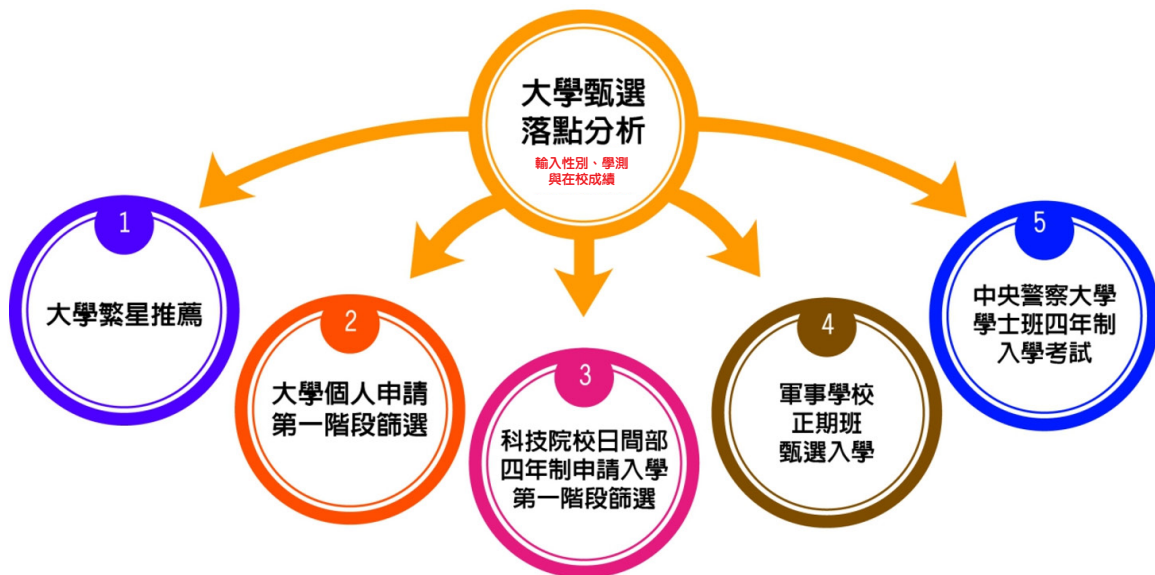
網站功能說明 找出甄選入學最佳的落點學校

全國唯一市佔率、準確度、服務人次皆第一的落點分析權威

壹、甄選入學整體服務說明

升學導航專刊(國中升高中：《12年國教真實揭露(基北區)》；高中升大學：《甄選百科》)和100GPS.cc升學導航網站，主要針對國、高中生在升學各階段所衍生的種種需求，量身打造出各項重要且必須的專屬服務，藉此協助學生能在「多元入學」的制度下，省時且快速地找到您最佳的落點學校、目標。

針對面臨甄選入學階段的高三考生，100GPS.cc升學導航網透過數據整理、系統校正及準確度驗證，推出全台最精準的甄選入學落點分析系統，學生只要輸入學測以及在校成績(繁星推薦落點需要)後，便可以一次看到五種落點分析結果，展示如下：



其中又可分為「學測模擬」和「甄選落點」兩種落點分析系統供考生使用：

學測模擬	甄選落點
108學測模擬落點 【繁星.個申.四技.軍.警】 107/08/01 中午12:00 至108/02/21 下午16:00	108甄選正式落點 【繁星.個申.四技.軍.警】 107/03/22 中午12:00 ~ 個申報名截止日晚上21:00
學測模擬 定價 499 元 含6次模擬落點	甄選入學 定價 499 元 含1次正式落點

此為示意圖，實際上線時間依 100GPS.cc 升學導航網站公告為主



一、學測模擬 (模擬版)

使用資料：當年度大考中心公布之學測統計資料。

上線時間：每年 9 月初至新年度學測成績公告前一週，詳細關閉時間以 100GPS.cc 網站公告時間為準。

關閉原因：為避免使用者混淆甄選入學落點分析與學測模擬落點分析之使用，而造成選填的遺憾。

提醒：在學測成績公佈前，學測模擬的落點功能 (可使用 6 次) 可讓您填入自己在校的模擬考成績或明年考完學測，根據官方公告答案後預測之成績。

網站位置：學測→學測模擬。

「學測模擬」主要目的除幫助使用者快速熟悉操作介面、了解落點分析的操作功能外，使用者還可以透過學校模擬考成績得知目前的學科能力定位，甚至在明年學測結束官方公布答案後，利用預測的學測成績先行預估自己的落點。

二、甄選落點 (正式版)

使用資料：新年度學測統計資料。

上線時間：明年學測成績單寄發日隔天中午 12 點上線，詳細開放時間以本網站公告為準；關閉時間為明年考生向大學甄選委員會辦理報名個人申請的截止日。

提醒：**切記！為避免產出錯誤落點報表，正式落點需提供身分證字號、生日等個人資料，供系統查詢學測成績，且成績送出後即不可進行修改，請再三確認。**

網站位置：學測→甄選落點

「甄選落點」的落點需要等新年度學測官方公告各科級分人數百分比累計表等相關統計資料公布，經由整理、剖析以及校正後，才能讓落點分析大展身手、發揮妙用，以提供您最精準的落點服務。為確保我們的服務更加實質貼心，註冊時需要請您輸入帳號 (即電子郵件)、密碼 (需確認兩次)、姓名、手機、性別、學校行政區、學校以及年級等，並請您詳閱「100GPS 服務條款」，若皆無問題即可按下「註冊」鍵進行註冊以成為本網站的一般會員，進而幫助我們為您取得更精準、多元的資訊，並做出最正確、完美之判斷。在此提醒：**屆時需要再進一步進行簡訊驗證，因此手機號碼務必輸入正確。**

當您註冊成功成為本網站一般會員後，您可透過書中附贈之序號 (P.16) 將會員服務升級，便可開始正式使用我們為您精心準備的甄選入學落點服務。而在個人資料保護法的保障之下，我們比您更加小心翼翼地守護您的個人資料，務必協助您在升學之路上，獲得最大的支持與保障。以下我們將開始為您介紹「100GPS.cc 升學導航網」註冊與登入步驟：**(以下介面皆為示意圖，實際畫面、時間等以 100GPS.cc 升學導航網呈現為主)**

註冊與登入

100GPS 升學導航

讚 3,939 登入 註冊會員 升學管道

{ 上傳書審資料 } 抽 iPad mini

感謝分享 貼心好禮送給你

徵件日期 107/4/30-8/31 抽獎公告 107/9/30

107年書審資料上傳抽獎活動
多益測驗兌換券

市價650元 市價1,580元

【新技獎 1名】 Apple iPad mini(32GB)台
【好學獎 20名】 多益測驗核心單字書
【精選佳作 15名】 TOEIC 官方測驗試次




感謝贊助 ETS 新技教育

(主辦單位保留更換獎項之權利)

歡迎來到 100GPS 升學導航網站

學測	指考	會考
108學測倒數 232 天 108落點倒數 254 天	107指考倒數 24 天 107落點倒數 44 天	107會考倒數 00 天 107臺北區落點倒數 16 天

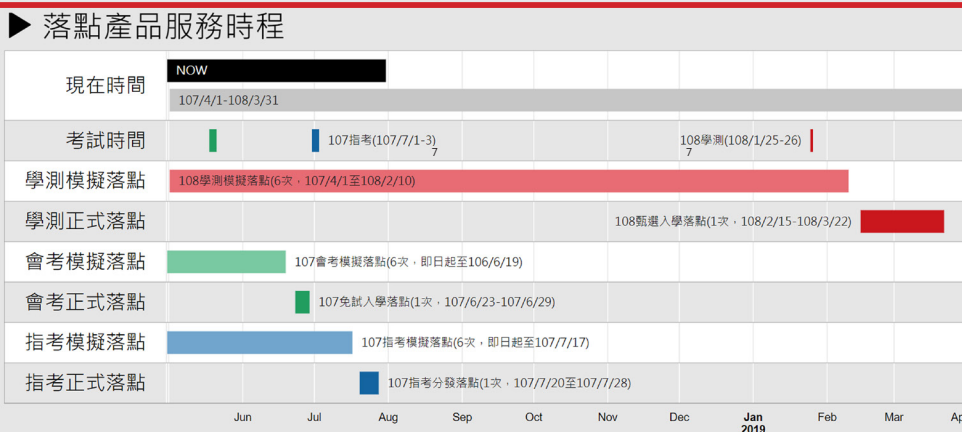
專區按鈕

<p>【甄選入學產品】</p> <ol style="list-style-type: none"> 甄選百科+甄選入學序號 定價 499 元 甄選入學序號 定價 499 元 學測模擬序號 定價 499 元 	<p>【指考分發產品】</p> <ol style="list-style-type: none"> 指考分發序號 定價 499 元 指考模擬序號 定價 499 元 	<p>【免試入學產品】</p> <ol style="list-style-type: none"> 真實揭露+免試入學序號 定價 499 元 免試入學序號 定價 499 元 會考模擬序號 定價 499 元 
--	--	---

產品介紹

書局購買 Mod.E 請電洽 02-8227-5988 線上購買 一點通學習 博客來 行動補習網 www.twstudy.com

購買資訊



落點產品服務時程

- ### ▶ 專利認證
- 內容調用器雲/端演算技術
發明專利第 1427575 號：學習終端檢選數位內容之系統及其方法
 - 模擬錄取能力定位演算技術
發明專利第 1494894 號：模擬落點分析之方法及其系統
 - 錄取能力定位演算技術
發明專利第 1397824 號：測驗結果模擬評估之系統與方法
 - 學習投資報酬率演算技術
發明專利第 1441108 號：輔助學習之方法及其系統
 - 行動載具保密與發佈技術
發明專利第 1536813 號：一種資訊處理系統及方法

▶ 粉絲專頁



100gps升學導航
已閱讀 3,939 次

你和其他 12 位朋友都說這個讚

100gps升學導航
星期一

什麼！我最喜歡的100GPS升學導航也有粉絲見面會了！當然囉！『大學入學指定科目考試。電腦落點分析。選填志願說明會來囉！感謝「力行文教機構」贊助，讓「100GPS升學導航」顧問團隊能夠親臨現場服務高中學子及家長們！

Facebook 粉絲專區


落點計算專利認證



貳、100GPS.cc 升學導航網站功能說明

一、註冊與登入

使用者只要在網址列上輸入「100GPS.cc」，即可連結到網站首頁。



請注意，若您非使用「Chrome」或「Safari」瀏覽器時，系統建議使用該瀏覽器，請依據您使用的載具下載適宜之瀏覽器以達更穩定的瀏覽品質與使用者體驗。

STEP 1

進入「100GPS.cc 升學導航網」首頁後，請您點選右上方「註冊會員」，系統將自動跳轉至註冊頁面。若已註冊，可直接點選「登入」。



STEP 2

右圖(上)為註冊畫面，您需要輸入電子郵件、兩次密碼、姓名、手機、性別與學校資訊等，請注意手機務必輸入正確，輸入完畢後請您閱讀「100GPS 服務條款」，同意請您勾選「我同意 100GPS 服務條款」(※ 請注意：當您勾選我同意之後，即代表您已閱讀 100GPS 服務條款，提供您的生日、身分證字號等個人資料，授權本網站進行查詢學科能力測驗成績，詳細授權內容請查看 100GPS 服務條款)，再點選「註冊」。

右圖(中)為手機驗證畫面，此時系統將傳簡訊至您的手機，輸入正確驗證碼後，註冊步驟即完成，此時您已是本網站的一般會員。

右圖(下)為登入畫面，如您已是本站會員，只是尚未輸入本書序號，即可直接輸入當時註冊之電子郵件與密碼登入。如您忘記密碼或帳號，系統將請您提供當時註冊的部分資料，判讀正確後即可查到帳號，而密碼則是請您重新輸入。





STEP 3

登入成功後頁面將自動跳轉至首頁 (若無反應，請直接點選左上方「升學導航」以回到首頁)，此時您可在頁面右上方發現您註冊時所輸入的使用者姓名。

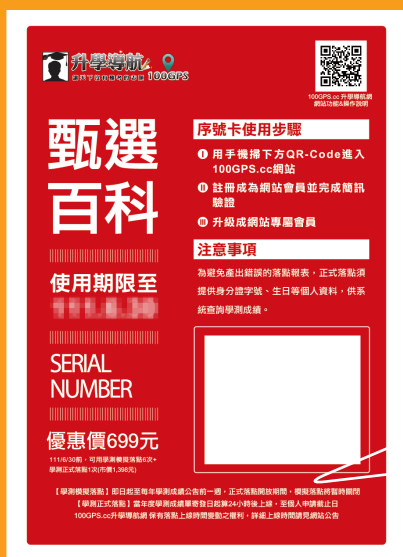


接著點選姓名，系統便會引導您到「會員中心」，畫面右側部分是您的「個人資料」，您可看到當時註冊的資訊，其中「密碼」、「性別」與「學校」使用者可自行修改；畫面左側部分則是「序號綁定」和「序號權限」專區。



STEP 4

1. 接著，若您要將會員服務升級，您只要把書中所附贈之序號卡刮開，並請依照序號卡上的順序，所見之大寫英文字母、數字與橫線由左至右輸入在「序號綁定專區」的欄位中。



12345-12345-1234



2. 確認無誤後請按「確定」，這時系統會跳出綁定成功的視窗，即表示您的帳號已升級完成，爾後登入後即可直接使用落點，不需再次綁定。



3. 綁定完成後，可於「您已擁有的序號權限」處看見本書的專屬貼紙，接著您便可開始使用甄選入學落點的服務。



二、如何使用落點分析系統

進入到「100GPS.cc 升學導航網」首頁，點選「學測」到「學測專區」有五種功能可供選擇，分別是「學測模擬」、「甄選落點」、「交叉查榜」、「書審精選」、「下載專區」。在此提醒，由於「學測模擬」、「甄選落點」所使用資料、時間點、目的不同，因此「學測模擬」、「甄選落點」開放、關閉時間將以「100GPS.cc 升學導航網」公告為準。另外於學測專區旁有「免費體驗」按鈕，使用者可輸入性別、學測成績進行使用、練習，不過校系數量提供不多。

歡迎來到 100GPS 學測專區 [免費體驗](#)

書局購買 Mod E 寶隆證券股份有限公司 請電洽 02-8227-5988 | 線上購買 一點通學習 EDU.com | 博客來 | 行動補習網 www.twstudy.com

學測模擬	甄選落點	交叉查榜	下載專區
107學測模擬落點 【繁星.個申.四技.軍.警】 107/01/23 中午12:00 至108/02/22 中午12:00 此為示意圖，實際上線時間依 100GPS.cc 升學導航網站公告為主	107甄選正式落點 【繁星.個申.四技.軍.警】 107/03/22 中午12:00 此為示意圖，實際上線時間依 100GPS.cc 升學導航網站公告為主	【107第一階段榜單】 點我看107交叉查榜	<ul style="list-style-type: none"> 四技申請 校系資料 軍警甄選 校系資料 特別企劃 學長姐升學經驗 網站功能說明 歷年學測試題 歷年學測統計資料
定價 499 元 定價 499 元 含6次模擬落點	定價 499 元 定價 499 元 含1次正式落點	書審精選 <ul style="list-style-type: none"> 歷年書審資料【登入會員馬上查】 上傳書審資料 抽iPad mini! 【107/4/30-8/31】 	

進入到學測模擬—甄選落點模擬版後，您可依序看到「繁星推薦」、「個人申請」、「四技申請」、「軍校甄選」、「警大甄選」等五大落點，您可直接點選其中一項或按「START」先進行成績填寫。



輸入成績頁面有兩部份：一是「設定目標學校」；另一是「輸入學測模擬考與在校成績」。「輸入學測模擬考與在校成績」部分學生可根據學校模擬考成績，甚至在考完學測對完官方公告答案預測成績後使用，共可使用「六次」；至於「設定目標學校」是針對您每次學校模擬考完後可自行設定校系目標（學校、學系），確定後點選「設定」，系統會自動計算您歷次學測模擬考成績距離目標學校的距離，考生可藉由這樣的設計觀看每次模考成績看出自己是否進步？哪科需要加強？並可時常以此警惕、鼓勵自己要更加努力，以期下次考出更棒的成績，如此便與理想大學校系更近了。

STEP 1-1 設定目標學校

國立臺灣大學 化學系 設定

STEP 1-2 輸入學測模擬考與在校成績

第一次學測模擬考 本次模擬考已超越目標校系的超額篩選總級分。

國文	14	英文	15	數學	15	社會	14	自然	15
英聽	A級	程式觀念	未考	程式實作	未考	總級分	73	檢視報表	

第二次學測模擬考 **此為示意圖，實際顯示畫面依 100GPS.cc 升學導航網站呈現為主**

國文	15	英文	15	數學	15	社會	15	自然	15
英聽	A級	程式觀念	5級	程式實作	4級	總級分	75	檢視報表	

第三次學測模擬考 您距離目標校系差 8792 人(6.9%)

國文	13	英文	12	數學	13	社會	12	自然	13
英聽	B級	程式觀念	3級	程式實作	3級	總級分	63	檢視報表	



這裡提醒考生，「甄選落點」與「學測模擬」操作方式上有所不同，「甄選落點」考生輸入學測成績前，系統會分成兩個步驟，如下圖所示：

❗ 請輸入正確身分證字號、生日等資訊，系統將自動至大學入學考試中心，先查詢您的准考證號碼、再查詢學測成績，以避免您成績輸入錯誤，影響落點分析的準確性。

STEP 1-1 查詢准考證號碼

身分證字號 ❗ 外籍考生請填寫居留證號

生日 民國 年 月 日

第一道驗證碼 ❗ 看不清楚，換一下！

STEP 1-2 查詢學測成績

學測准考證號 ❗ 如查詢失敗，請自行輸入！

第二道驗證碼 ❗ 看不清楚，換一下！

在STEP1-1部份請輸入您的身分證字號、生日以及驗證碼後按下「查詢准考證號碼」，此時在第二步驟「查詢學測成績」部分系統會自動帶出您的「學測准考證號碼」，之後請您再輸入一次「驗證碼」，確認後按「查詢學測成績」，然後系統就會帶出您新年度的學測成績，如下圖所示：

【重要提醒】

1. 記得填寫英聽成績，並再次確認學測成績是否正確，如有錯誤，請直撥下方服務電話。
2. 如系統無法自大考中心查得您的成績，請自行輸入，並再三確認成績正確性，送出之後即不可更改呀！

STEP 2 輸入性別、學測與英聽成績（送出後即不可更改）

考生性別 男生 女生

國文 英文 數學 社會 自然

英聽 程式觀念 程式實作 總級分 0

此設計目的是由於學測成績僅能輸入一次，為減少使用者輸錯成績、產生錯誤報表、最後影響志願選填之憾事發生，加上來回更改成績、驗證資料耗費時間，因此自動查榜的設計可節省您選填志願時間，並提升報表正確性。但請使用者注意，「英聽」和「APCS」成績系統無法帶出，所以要請您自行輸入該成績，若無則選「未考」。另外，108 年新增「青年教育與就業儲蓄帳戶方案」（其詳細說明請上教育部青年教育與就業儲蓄帳戶專區），若您具有此身分，請記得勾選。確認所有成績無誤後，請您點「確認送出」，此時透過系統計算後，就會產生您新年度學測落點正式報表。接著，我們要針對五大落點（個人申請、繁星推薦、四技申請、軍校甄選以及警大考試）所呈現之報表形式做簡單介紹：

1. 大學個人申請

(1) 第一階段篩選落點分析 (學制簡介與近兩年校系資料, 請參考新年度《甄選百科》)

《甄選百科》書中除彙整官方所公告的近兩年各校系第一階段各關卡通過篩選級分外, 本刊最珍貴之處還收錄了官方不公告的「同級分(分數)超額篩選」資料供考生參考。不過在此提醒, 由於每年的學測考試難易度不同, 若干校系的篩選條件也會調整, 通過級分當然會有所變, 若考生直接以新年度的學測成績與公告資料來比較是絕不可行的, 所以「100GPS.cc 升學導航網」提供之個人申請第一階段篩選落點分析才有其價值。

等待學測成績單到來這段時間, 建議考生可以趁考完印象深刻時, 仔細核對官方公告的答案, 算出自己各科原始分數, 再參考前一年度大考中心公告之各科級分人數百分比累計表等概估出各科級分, 在成績單公告前一週利用我們學測模擬功能, 自行填寫預估的學測成績, 供考生在寒假期間提早預選想申請的校系。而在學測成績寄發後, 本站才會使用新年度的官方公告資料, 屆時系統會引導您提交新年度學測成績(須輸入「身分證字號」、「生日」以及兩次驗證碼), 供考生選擇校系時參考。

本功能需要刮開書籍中的序號卡片才能使用, 學測模擬系統預計每年9月初上線(詳細時間請注意100GPS.cc 升學導航網公告); 甄選入學系統則將在學測成績單寄發日隔日中午12點上線。介面說明如下: 考生輸入個人成績送出後, 點選「個人申請」書籤, 系統在「個人申請落點分析報表」會呈現「考生學科能力測驗成績」與「校系列表」兩個部分, 如下圖所示:



其中「校系列表」分成三區塊:「多重篩選」、「系統推薦」和「我的最愛」。「多重篩選」可根據使用者喜好自行挑選「公私立」、「地區」、「學校」、「學群」、「參採科目」、「通過可能」、「關鍵字」等條件搜尋想了解的大學校系資訊, 確定後按「篩選校系」, 系統則會依照您選擇的條件篩選出校系呈現於校系列表中。此外, 校系列表下方有「新增校系」, 即指當年度大學甄選入學個人申請簡章所新增之校系。



當然，我們也希望透過薪火相傳的精神，藉此來嘉惠更多的學弟、妹，讓他們未來在準備書審資料能有所依據。因此，只要上傳一份書審資料的同學就可以得到一個抽獎名額，參加「上傳書審資料抽 iPad」的活動，上傳越多份就越多抽獎機會哦！（詳見《甄選百科》）由於「100GPS.cc 升學導航網」歷年書審資料較多，為讓您在最快時間搜尋到欲報名相同校系的相關資料，您可依照「學校」、「學群」與「年度」等三項條件進行檢索，另外您也可直接勾選「年度精選」，其是我們每年從眾多上傳的書審資料中所挑選出來之精選佳作（後有「皇冠」的圖示）。以下為操作介面示意圖：

學校	學群	學系	年度	年度精選
亞洲大學	法政	財經法律學系科技法律組	106	👑
亞洲大學	法政	財經法律學系財經法律組	106	
嘉南藥理大學	醫藥衛生	藥學系	106	
中山醫學大學	醫藥衛生	物理治療學系	106	👑
逢甲大學	工程	電子工程學系	106	
逢甲大學	資訊工程	資訊電機學院不分系榮譽班	106	👑
輔仁大學	生命科學	生命科學系	106	
高雄醫學大學	醫藥衛生	醫學影像暨放射科學系	106	👑
國立政治大學	財經	金融學系	106	👑

2. 大學繁星推薦落點分析

（學制簡介與近三年校系資料，請參考新年度《甄選百科》）

大學繁星推薦落點分析除輸入學測成績外，考生還需填入在校成績，在校成績包含「總成績」與「國文、英文、數學、物理、化學、生物、地球科學、歷史、地理、公民與社會」等十個科目的全校排名百分比。以下為系統輸入成績畫面：

STEP 1-1 輸入學測模擬考與在校成績

第一次學測模擬考

國文	14	英文	15	數學	15	社會	14	自然	15
英聽	A級	程式觀念	未考	程式實作	未考	總級分 73			

在校成績

校排	請選擇	國文	請選擇	英文	請選擇	數學	請選擇	物理	請選擇
化學	請選擇	生物	請選擇	地科	請選擇	歷史	請選擇	地理	請選擇
公民	請選擇								

送出 ▶

成績確認送出進入頁面後，會看到「考生在校成績」、「考生學科能力測驗成績」以及「繁星推薦校群錄取可能性分析」等相關資訊。

考生在校成績

科目	高中在校成績百分比	科目	高中在校成績百分比	科目	高中在校成績百分比
校排	1%	國文	2%	英文	5%
數學	2%	物理	4%	化學	3%
生物	3%	地科	5%	歷史	3%
地理	3%	公民	1%		

考生學科能力測驗成績

科目	國	英	數	社	自	總	英聽	程式觀念	程式實作
級分與通過標準	13頂	12均	13頂	12前	13頂	63頂	B級	3級	3級
累計人數	121,276	100,658	126,165	105,955	126,707	120,736	--	--	--
各科累計人數百分比	90.05%	74.96%	93.81%	78.79%	94.41%	89.53%	--	--	--
相當於去年級分	13	10.6	11.73	12.55	13.97	62.31	--	--	--

繁星推薦校群錄取可能性分析

STEP 3-1 校系列表
STEP 3-2 我的最愛

學校 學群 檢定通過 請通過檢定未通過校系

篩選校系

學校	學群	系組數	可選填系組數	通過檢定系組數	可能錄取系組數	學系(組)資訊
國立臺灣大學	第1學群	30	12	20	17	<input type="button" value="展開"/>

考生在「繁星推薦校群錄取可能性分析」中，可看到「學校」、「學群」、「系組數」、「招生名額可填志願數」、「通過檢定系組數」、「可能錄取系組數」和「學系(組)資訊」等欄位。不過在此先說明，系統是將「在校成績」與「學測成績」分別處理。因為「在校成績」沒有客觀資料(成績人數累計表)可供轉換，僅能以考生輸入之在校成績百分比直接與去年度公告資料做比較；而「學測成績」則會透過大考中心公告之兩學年度學測成績人數累計表進行轉換，再與去年甄選委員會公告之比序順序成績做比較。

「學校」、「學群」顯示的是招生大學校名及其招生學群的群別，可使用系統功能直接選擇某校某類學群；「系組數」為該校該學群之招生總系組數；「招生名額可填志願數」代表考生可選填該大學該學群系組的最大上限個數；「通過檢定系組數」則是系統根據使用者所輸入的新年度「學測成績」後，將其轉換成去年學測成績檢定標準做對照，預估可能通過的校系組數，若標準未達到，系統於「錄取與否」欄位則顯示「檢定未過」；「可能錄取系組數」的部分，除透過轉換去年學測成績做對照外，也依據使用者當年度所輸入的校排成績做評估，若考生的全校排名百分比(比序1)與去年公告之資料相符或高於，系統則在「錄取與否」欄位顯示「可能通過」；反之，則顯示「可能不會通過」。至於最後的「學系(組)資訊」設計為展開與收合兩種模式，使用者只要點選展開，系統則會顯示該校該學群的所有資訊，點選收合則是關閉。下圖則是系統介面：



學校	學群	系組數	可選填系組數	通過檢定系組數	可能錄取系組數	學系(組)資訊					
國立臺灣大學	第1學群	22	12	28	28	收合					
※ 二年比序未變動											
我的最愛	名稱	招生名額	檢定	比序1	比序2	比序3	比序4	比序5	比序6	比序7	錄取與否
<input type="checkbox"/>	中國文學系										可能通過
<input type="checkbox"/>	中國文學系 (第二輪)		國立臺灣大學中國文學系								通過
			分發項目與要求標準								
		年度	招生名額	比序1	比序2	比序3	比序4	比序5	比序6	比序7	
<input type="checkbox"/>	外國語文學系	106	6	校排3%	學測國 --	學測英 --	高國文 --	高英文 --	學測社 --	高歷史 --	通過
		105	6	校排3%	學測國 --	學測英 --	高國文 --	高英文 --	學測社 --	高歷史 --	
<input type="checkbox"/>	歷史學系	104	6	校排10%	學測國 --	學測英 --	高國文 --	高英文 --	學測社 --	高歷史 --	通過

點選展開後，則顯示該校該學群之校系列表，若該校該學群有新增系(組)，也將在展開後於底一併列出。另外，您可點選校系名稱(藍字處)，系統將引導連結至該校系的介紹，若滑鼠游標停在該系名稱(藍字處)，系統將會顯示先前年度該校系的分發比序項目與要求標準。在此特別提醒，比序1(全校排名百分比)乃至於比序2到7有在校成績的學系，考生在選擇時需謹慎判斷，除直接以考生成績與公告之去年錄取百分比相較外，建議考生參考前幾年相同校系之公告結果並詢問您學校老師，以增加判斷的依據，增強判斷結果的可參考性。

3. 科技校院日間部四年制申請入學第一階段篩選(學制簡介與國立校系資料見新年度《甄選百科》)；近兩年私立校系資料可至 100GPS.cc 下載中心下載)

本服務是以去年官方公告之各校系最低篩選標準等資料為基準進行分析。考生可依據校系基本資料(地區、學校、參採科目)、學測成績各科採計權重(國文、英文、數學、社會、自然等五科採計倍率)、第二階段評分項目、第二階段複試日期等項目進行校系志願選填判斷，您可依據系統所顯示的「級分數差」參考目標校系之通過可能，您也可使用「地區」、「學校」、「參採科目」篩選功能進行操作；另外，您可在校系列表區「我的最愛」欄位，將您感興趣的校系點選「+」號，該校系便會加入「我的最愛」分頁中，若欲取消則點選「-」號即可，便於從「我的最愛」中挑選出最終的五個志願。您也可點選「我的最愛」(要先依照自己有興趣的科系進行選取後，才會變動)、「地區」、「第二階段複試日期」與「級分數差」等下方之「▼」圖示其中一項功能，系統將會依您點選的條件做升冪降冪順序(點選一次為升冪；再點選一次則為降冪)，以便您在選填志願時做參考。所謂的「級分數差」，係指考生今年學測成績轉換為百分制後，與去年該校系所錄取的分數差。顯示「0」為最不浪費志願的落點，「正負數」表示錄取機會，「正數」越大錄取機會越大；反觀負值愈高則錄取可能性愈小，建議「通過可能」保守選擇**正3負2或正4負1**的志願組合。以下為操作介面示意圖：

四技申請校系錄取可能性分析

校系列表

我的最愛

地區 請選擇 學校 請選擇 參採科目 請選擇 篩選

▼ 參採科目組合系組數統計 (不含術科) ▼

我的最愛	校系	地區	限填一系組或學程	年度	招生名額	預計複試人數	參採科目	學測成績採計權重					第一階段篩選標準 今年預估 (去年公告)	今年學測加權平均轉換後成績	第二階段評分項目	第二階段複試日期	級分數差
								國文	英文	數學	社會	自然					
+	國立高雄科技大學會計系(燕巢校區)	高雄	是	108	1	5	國英數	0	0	0	1	0	93.33 (93.33)	93.33	書審	--	0
				107	2	10	社	0	0	0	1	0					
+	國立高雄科技大學財務管理系(第一校區)	高雄	是	108	6	30	英社	0	1	0	1	0	92.5 (93.33)	93.33	面試	04/20	0.83
				107	6	30	英社	0	0	0	1	0					
+	國立臺灣科技大學資訊工程系	臺北	是	108	2	10	英數	0	2	3	0	0	96.43 (94.07)	97.33	書審	--	0.9
				107	4	20		1	2	3	1	2					
+	國立臺北科技大學應用英文系	臺北	是	108	1	5	國英數	1	3	1	1	0	92.22 (92.22)	95.56	書審	--	3.34
				107	1	5	社	1	3	1	1	0					

4. 「軍事學校正期班甄選入學」與「中央警察大學學士班四年制入學考試」（軍校學制簡介與警校學制簡介，請參考新年度《甄選百科》。近兩年校系資料可查新年度《甄選百科》，或至 100GPS.cc 下載中心下載）

本服務將以官方公告之錄取分數、考生學測成績及兩年成績人數累計表，為考生計算錄取可能性，提供考生大學甄選入學、四技申請入學之外的其他選擇。軍校甄選介面共分三個區塊：「學校推薦校系分析」、「個人申請校系分析」與「登記入學校系分析」(若使用者要觀看詳細資訊，要將滑鼠游標移至欲觀看項目之位置按左鍵點開)。

軍校甄選錄取可能性分析 欄位說明

注意！由於官方自106學年度起只公告各校系錄取最高與最低之最終總成績。本系統僅根據考生當年輸入的學測成績顯示「檢定通過與否」，顯示當年簡章各校系第一階段學測檢定標準、採計項目加權方式以及篩選倍率等相關條件，並輔以前一年各校系錄取最高與最低總成績供考生做選填參考。

▼ 學校推薦 校系分析 ▼

▼ 個人申請 校系分析 ▼

❗ 「登記入學」僅限中正預校及國防培育班應屆畢業學生選填 ❗

▼ 登記入學 校系分析 ▼

其中「登記入學」部分限中正預校畢業學生及國防培育班應屆畢業學生才可以報名，因此，一般考生僅能選擇「學校推薦」、「個人申請」參加軍校甄選。當考生輸入完成績後，系統會將考生學測級分轉換成去年級分。提醒讀者，由於官方自 106 學年度起僅公告各校系第二階段總成績。因此自 106 學年度起，本落點分析除顯示 105 學年度各校系最低原始級分外，還提供各校系第二階段最高與最低總成績供考生參考。以下為軍校甄選介面（換新圖）：

▼ 學校推薦 校系分析 ▼

校系	性別	類別	年度	招生名額	學測檢定標準					檢定結果	第一階段採計方式	107錄取最低總成績	107錄取最高總成績	
					國	英	數	社	自					參採科目
國防醫學院醫學系	♀	軍費生	108	2	頂	頂	頂	--	頂	--	檢定通過	(1.5)英數自(1)國	92.43	93.84
			107	5	頂	頂	頂	均	頂	總 70				
國防醫學院公共衛生學系	♀	軍費生	108	3	均	均	均	--	均	--	檢定通過	(1.5)國英(1)數自	84.92	89.25
			107	4	--	--	--	--	--	總 56				
國防大學理工學院不分系(合併學系)	♀	軍費生	108	30	--	--	均	--	均	--	檢定通過	(1.5)數自(1)英	81.88	89.8
			107	4	底	後	後	--	後	總 45				



警察大學校系列表分為甲(自然組)、乙組(社會組)。當考生輸入完成績後系統會自動將您今年學測級分透過轉換，並與去年各組篩選通過最低參採總級分相減(也就是「級分數差」)，「正數」越大錄取機會越大；反觀「負數」，數值越小錄取機會則越小。以下為警大考試落點介面：

警大甄選錄取可能性分析 欄位說明

組別	系(組)	年度	第一階段(初試)				107招生名額	106篩選通過最低總級分	考生採計總級分(轉換後)	級分數差	106招生名額	106第一階段錄取人數
			採計科目	同分參酌順序一	同分參酌順序二	同分參酌順序三						
甲組	刑事警察學系	108	國英數自	自	英	數	16	41	49.3	8.3	16	317
	消防學系災害防救組						8				13	
	消防學系消防組						12				17	
	交通學系交通組						12				13	
	交通學系電訊組						8				8	
	資訊管理學系						16				16	
	鑑識學系						16				16	
水上警察學系	18	9										
乙組	行政警察學系	108	國英數社	國	英	數	29	49	47.88	-1.12	29	414
	公共安全學系社會安全組						11				11	
	犯罪防治學系預防組						11				11	
	犯罪防治學系矯治組						16				15	
	外事警察學系						11				11	
	國境警察學系國境管理組						8				8	
	國境警察學系移民事務組						11				11	
	行政管理學系						11				11	
	法律學系						11				11	

三、交叉查榜(個人申請)

學測模擬

107學測模擬落點
【繁星.個申.四技.軍.警】
107/01/23 中午12:00
至108/02/01 下午16:00

此為示意圖，實際上線時間依 100GPS.cc 升學導航網站公告為主



定價 499 元 定價 499 元
含6次模擬落點

甄選落點

107甄選正式落點
【繁星.個申.四技.軍.警】
107/03/22 中午12:00
報名報名截止日截止日截止日

此為示意圖，實際上線時間依 100GPS.cc 升學導航網站公告為主



定價 499 元 定價 499 元
含1次正式落點

交叉查榜

【107第一階段榜單】
點我看107交叉查榜

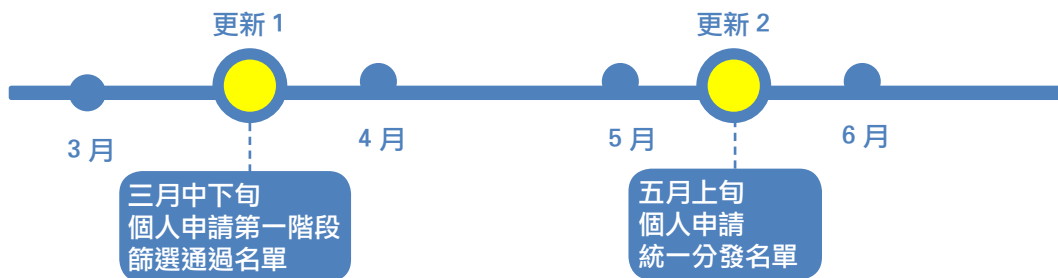
書審精選

- 歷年書審資料【登入會員馬上看】
- 上傳書審資料 抽IPAD mini!
【107/4/30-8/31】

下載專區

- 四技申請 校系資料
- 軍警甄選 校系資料
- 網站功能說明
- 歷年學測試題
- 歷年學測統計資料

網站上會於每年更新最今年度個人申請交叉查榜結果，我們之後將隨個人申請第一階段放榜時間更新新年的應屆資料，以提供高三學子最新、最快的即時資訊。更新順序如下：



接著，將為您介紹「100GPS.cc 升學導航網」交叉查榜介面相關內容說明(以下以臺北醫學大學醫學系為例說明)：

1 一般名額分析表

1. 人次對照表：是將預計甄試人數（要篩選）、實際通過篩選人數（過篩選）、預計錄取人數（要錄取）等數據做成橫條圖，讓考生們可以快速了解該校系的錄取名額資訊。
2. 跨考校系統計圖：
 - (1) 第一階段通過校系交叉分析（排除本校系）：將第一階段篩選所有考生的通過校系做統計並做成圓餅圖，供考生們參考與自己差不多能力的競爭對手們，除了該校系之外同時還選擇哪些校系。
 - (2) 第一階段通過學群交叉分析：將第一階段篩選所有考生的所有通過校系改以所屬學群做統計，以瞭解考生們選擇的學群類別大概是哪些。
 - (3) 第一階段通過學校交叉分析：將第一階段篩選所有考生的所有通過校系改以所屬學校做統計，以瞭解考生們大概選擇了哪些學校。
 - (4) 考生來源分析：將第一階段篩選所有考生的所有通過校系改以考生的考區來源做統計，以瞭解考生大部分是從哪個地區來的。

2 報考資訊

1. 列出該校系第一階段檢定篩選科目與標準。
2. 列出該校系第一階段倍率篩選科目與倍率。
3. 列出重要日期提醒，有「寄發（或公告）指定項目甄試通知」、「繳交資料收件截止」、「指定項目甄試」、「榜示」、「甄選總成績複查截止」等五個日期。
4. 列出第二階段學測成績採計方式。

報考資訊

第一階段檢定篩選科目與標準							
考科	國	英	數	社	自	總	英語
檢定門檻	前	前	前	前	--	--	--

第一階段倍率篩選科目與倍率							
考科	國	英	數	社	自	總	英語
篩選倍率	3	10	3	10	3	--	--

重要日期提醒	
項目	日期
寄發(或公告)指定項目甄試通知	--
繳交資料收件截止	2018/04/09
指定項目甄試	2018/04/20至2018/04/23
榜示	2018/04/27
甄選總成績複查截止	2018/04/30

第二階段學測成績採計方式					
考科	國	英	數	社	自
採計比例	1	1.25	1.25	1	1.25

3 校區地圖

提供該大學的地址與對應的 Google 地圖，可以切換成「衛星檢視」來觀看該大學的周遭生活環境，以瞭解未來的大學生涯會在什麼環境下度過。



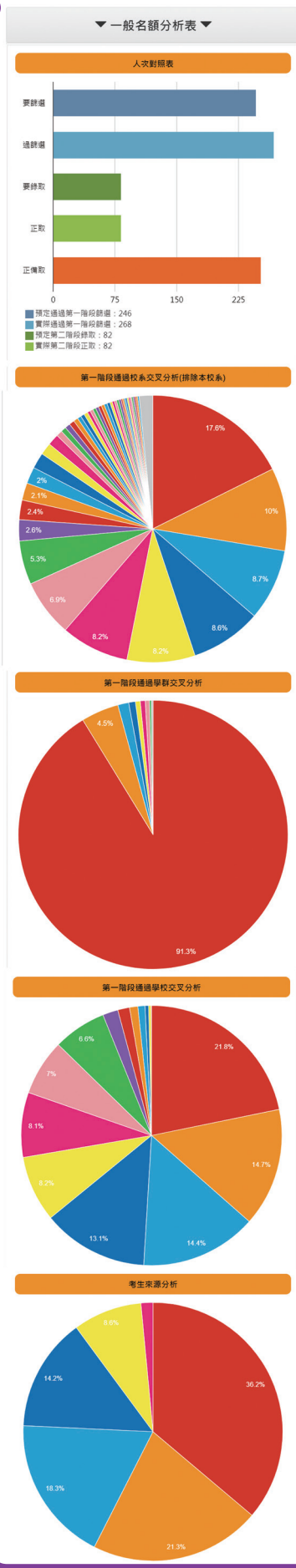
4 一般名額

顯示通過該校系第一階段篩選的考生還「同時」通過那些其他校系。

一般名額

正1	1011514 (許O勛)	桃園考區
007012	高雄醫學大學 醫學系	第32
109012	臺北醫學大學 醫學系	正1

正2	10195001 (陳O勛)	臺中四考區
004282	國立成功大學 醫學系	正19
007012	高雄醫學大學 醫學系	正35
012022	中國醫藥大學 醫學系	正34
026012	中山醫學大學 醫學系	第20
030012	長庚大學 醫學系	
109012	臺北醫學大學 醫學系	正2





四、下載中心

學測模擬	甄選落點	交叉查榜	下載專區
107學測模擬落點 【繁星、個申、四技、軍、警】 107/01/20 至108/02/21 下午16:00  定價 499 元 含6次模擬落點	107甄選正式落點 【繁星、個申、四技、軍、警】 此為示意圖，實際上線時間依 100GPS.cc 升學導航網站公告為主 ~ 個申報名截止日晚上21:00  定價 499 元 含1次正式落點	【107第一階段榜單】 點我看107交叉查榜 書審精選 歷年書審資料【登入會員馬上看】 上傳書審資料 抽IPAD mini! 【107/4/30-8/31】	四技申請 校系資料 校系資料 特別企劃 學長姐升學經驗 網站功能說明 歷年學測試題 歷年學測統計資料

下載專區提供七項資料的服務，依序是「四技申請校系資料」、「軍校甄選校系資料」、「警校甄選校系資料」、「特別企劃學長姐升學經驗」、「網站功能說明」、「歷年學測試題」以及「歷年學測統計資料」。

下載中心	使用時機	功能簡介
四技申請校系資料	四技申請入學報名前後。	四技申請國立、私立部分以及其他群(類)別之區間圖改成線上下載模式，供有意報考學生參考。
軍校甄選校系資料	個人申請報名前後	軍校「個人申請」、「學校推薦」以及「登記入學」；警校「第二階段」資料皆改成線上下載模式，供有意報考學生參考。
警校甄選校系資料	警大入學考試報名前後。	警校「第二階段」資料皆改成線上下載模式，供有意報考學生參考。
特別企劃學長姐升學經驗	學校模擬考、大學入學考試中心寄發學科能力測驗成績通知單後	介紹 100GPS.cc 升學導航網站服務內容、購買通路以及操作說明等。
網站功能說明	學校模擬考、大學入學考試中心寄發學科能力測驗成績通知單後。	介紹 100GPS.cc 升學導航網站服務內容、購買通路以及操作說明等。
歷年學測試題	學測考試前。	使用者可透過歷年學測試題連結到大學入學考試中心學科能力測驗歷年試題網頁，藉由練習考古題了解近年命題的趨勢與重點，並搭配學測模擬的落點分析，跟去年的學長、姐一較高下，測試自己累積的實力，定位您與目標的差距。
歷年學測統計資料	學測考試前。	使用者可透過歷年學測統計資料連結到大學入學考試中心學科能力測驗歷年統計資料網頁，藉由統計資料，可看出近幾年學長姐的能力表現。